



601989

1

72



16 —

16 —

100%

47.63%



..... **6**

..... **8**

..... 8

..... 8

..... 9

..... 9

..... 10

..... 11

5% 5% 11

..... **13**

..... 13

..... 13

..... 13

..... **15**

..... 15

..... 16

..... 16

..... 17

..... **18**

..... **19**



..... 19

..... 19

..... 19

..... **20**

12 20

12 20

..... 20

..... 20

..... 20

..... 20

..... 21

..... 21

..... **22**

..... 22

..... 23

..... **26**

..... 26

..... 26

..... 26

..... 26

..... 26

..... **27**

..... 27

..... 27

..... 27

..... **28**

..... 28

..... 28

..... 34

..... 34

..... **35**

..... **38**

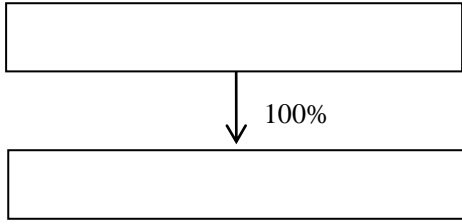
..... 38

..... 39

..... **41**

16		16

	11,000,000
	1
	91310000MA1FL70B67
	2019 11 8
	72
	010-88598000



		%		
1		100.00	1,000,000	

2019 11 8

2019 11 8

	2020 12 31
	5,312,052,650.52
	214,406,835.62
	5,097,645,814.90
	4.04%
	2020
	0
	-482,354,185.10
	-9.46%

5%

5%

5%



100%

47.63%

12

1

[2019]100

2

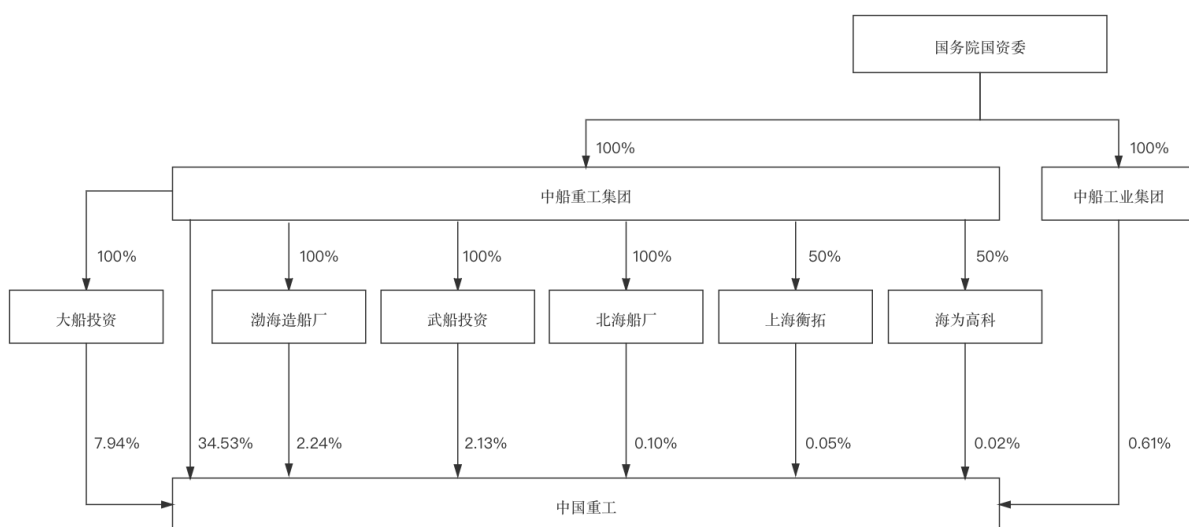
3

2021 6 29





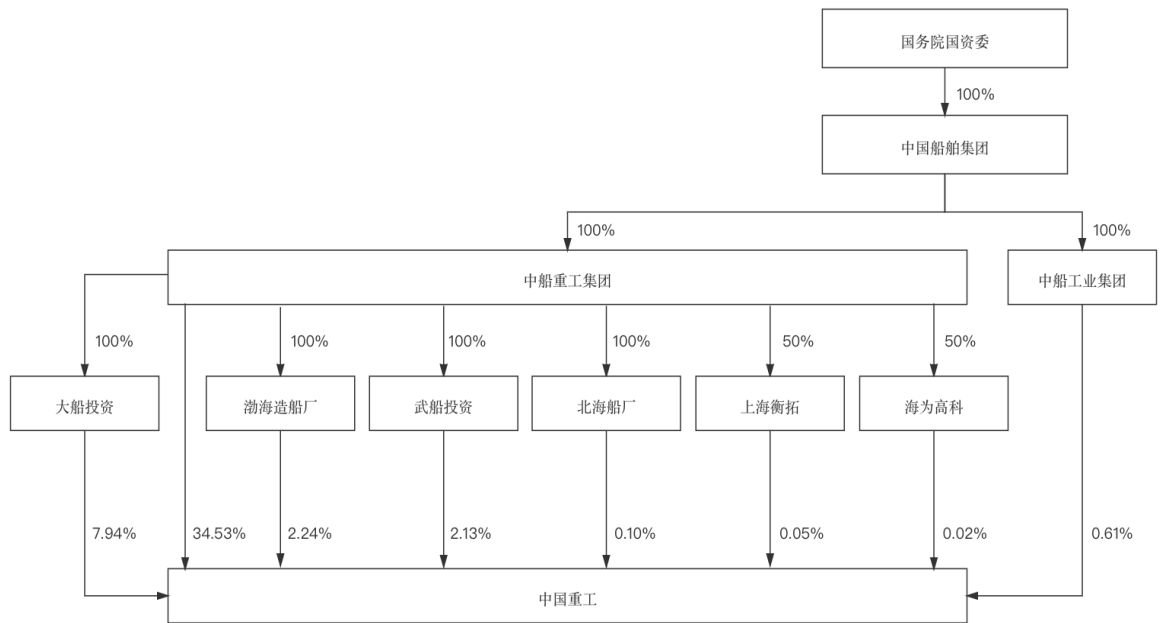
	139,381,113		0.61%
	7,872,473,398		34.53%
		1,810,936,360	
7.94 %			511,832,746
	2.24 %		
486,575,417		2.13 %	
	22,232,300		0.10%
		11,116,200	
0.05%			5,560,000
	0.02%		10,720,726,421
	47.02%		



100%

10,860,107,534

47.63%



100%

“

” “

”

10,860,107,534

718,232,042

2017 340

2017 5 23

718,232,042

36

2020 5 24

2020 5 15

718,232,042

2021 5 25

2021 5 12

2021 5 25

718,232,042

12

2022 5 25



10,860,107,534

47.63%

30%

“

”

“

”

12

12

12

12





“1

1

2

2

1

2

3

3

1

2

4

1

2

5

1

2

”

		100
		3,000

		3
--	--	---

100%

/

“1

/

/

2

”



24
3,000
5%
24
5
24
24

6

[2007]128

2021 6 29

6

6

6

6

2019 11 8 2019
 2020
 [2021] ZG27518

2019 11 8 2019
 [2021] ZG27518
 2020
 12 31 2020

1

	2020 12 31
	4,206,033,589.33
	--
	--
	--
	--
	--
	--
	--
	--
	1,092,934,384.36
	--
	--
	--
	--

	2020 12 31
	--
	7,056,549.26
	2,085,835.74
	176,398,817.34
	--
	--
	--
	--
	--
	185,541,202.34
	--
	--
	--
	28,865,633.28
	--
	--
	--
	--
	--
	--
	--
	28,865,633.28
	214,406,835.62
	--
	5,580,000,000.00
	--
	--
	--
	--
	--
	--
	--
	--
	--
	-482,354,185.10
	--

	2020 12 31
	--
	5,097,645,814.90
	5,312,052,650.52

2

	2020
	--
	--
	432,254,185.10
	--
	1,440,497.00
	--
	494,743,462.93
	37,352,597.75
	-101,282,372.58
	--
	101,394,047.22
	--
	--
“_”	--
	--
	--
“_”	--
“_”	-432,254,185.10
	--
	50,100,000.00
	-482,354,185.10
	--
	-482,354,185.10
	-482,354,185.10
	--

	2020
	--
	-482,354,185.10
	--
	--
	--

3

	2020
	--
	--
	--
	--
	--
	--
	--
	--
	--
	--
	--
	--
	--
	--
	--
	868,647,462.50
	868,647,462.50
	--
	--
	--
	--
	--
	--
	--
	--

	2020
	68,400,708.21
	1,440,497.00
	2,839,512,980.06
	2,909,354,185.27
	-2,040,706,722.77
	--
	--
	--
	--
	--
	--
	--
	--
	4,000,000.00
	--
	--
	--
	4,000,000.00
	-4,000,000.00
	5,580,000,000.00
	--
	670,740,312.10
	6,250,740,312.10
	--
	--
	--
	--
	6,250,740,312.10
	4,206,033,589.33
	--

	2020
	4,206,033,589.33

2020

[2021] ZG27518

2020

2020 12 31

2020



收购人声明

本人（以及本人所代表的机构）承诺本报告书不存在虚假记载、误导性陈述或重大遗漏，并对其真实性、准确性、完整性承担个别和连带的法律责任。



中国船舶集团有限公司（公章）

法定代表人（或授权代表）：_____

雷凡培


2021年7月8日

律师事务所声明


本人及本人所代表的机构已按照执业规则规定的工作程序履行勤勉尽责义务，对中国船舶集团有限公司《中国船舶重工股份有限公司收购报告书》的内容进行核查和验证，未发现虚假记载、误导性陈述或者重大遗漏，并对此承担相应的责任。




负责人：颜羽



经办律师：黄娜



程璇



2021年7月8日

1

2

3

4

5

24

6

7

8

9

10

11

12

13

14

(本页无正文，为《中国船舶重工股份有限公司收购报告书》之签字盖章页)



中国船舶集团有限公司 (公章)

法定代表人 (或授权代表): _____

雷凡培

雷凡培

2021年7月8日

			601989
			1
	√ □		□ √
	□ √		□ √
5%	□ √ “ ”		□ √ “ ”
	□ □ □ √ □ □ □ □ □		□ □ □ □ □ □
	A 0 0.00%		
	A / A 10,860,107,534 718,232,042 47.63%		
	√ □		
	30%		
	□ √		
	√ □		
12	□ √		
6	□ √		

(本页无正文,为《中国船舶重工股份有限公司收购报告书》附表之签字盖章页)



中国船舶集团有限公司(公章)

法定代表人(或授权代表) _____

雷克培

2024年7月11日